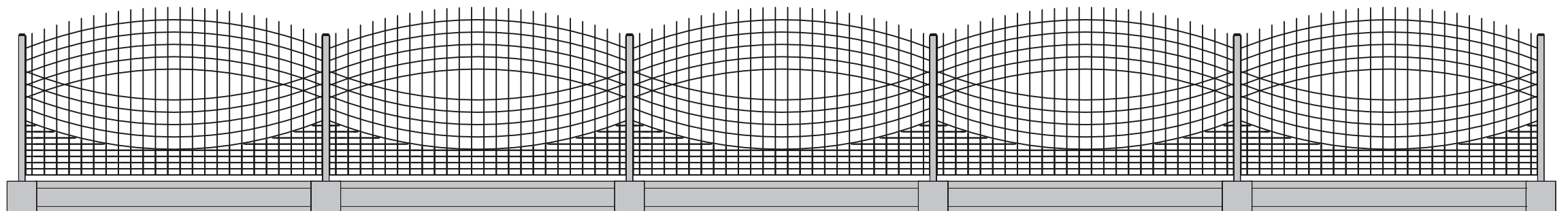


Z płytą betonową

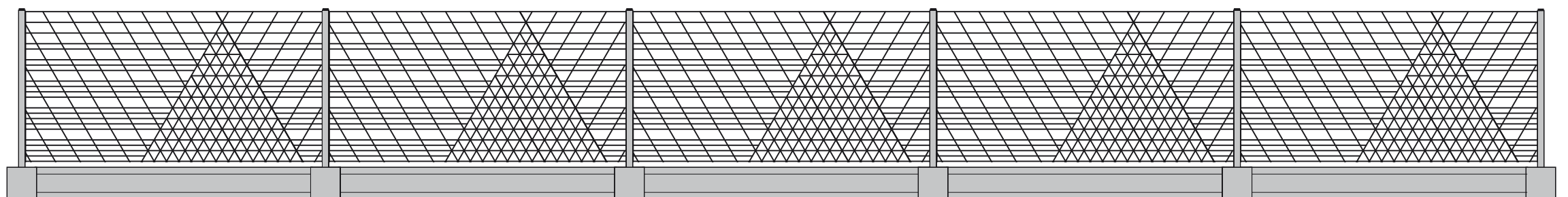
Wzór łuku

wys. panela - 135,00 cm
płyta betonowa - 25,00 cm
wys. całkowita - 165,00 cm



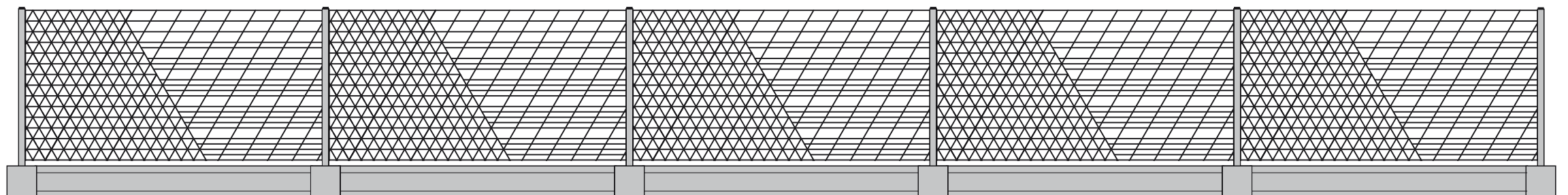
Wzór trójkąta

wys. panela - 125,00 cm
płyta betonowa - 25,00 cm
wys. całkowita - 155,00 cm



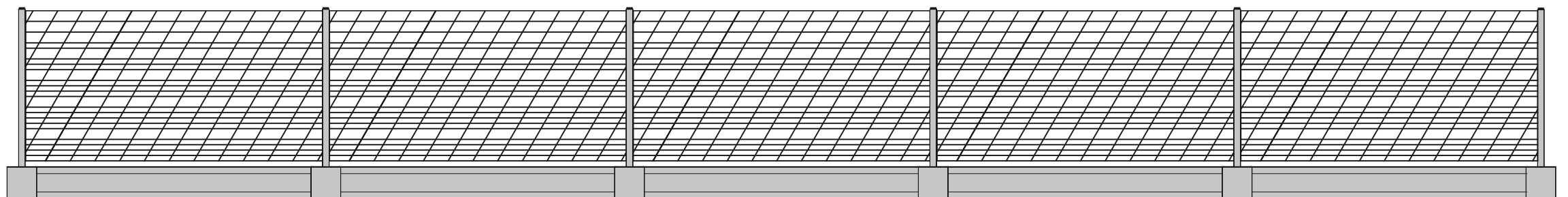
Wzór trapezu

wys. panela - 125,00 cm
płyta betonowa - 25,00 cm
wys. całkowita - 155,00 cm



Wzór ukośny

wys. panela - 125,00 cm
płyta betonowa - 25,00 cm
wys. całkowita - 155,00 cm



Wzór prosty

wys. panela - 125,00 cm
płyta betonowa - 25,00 cm
wys. całkowita - 155,00 cm

