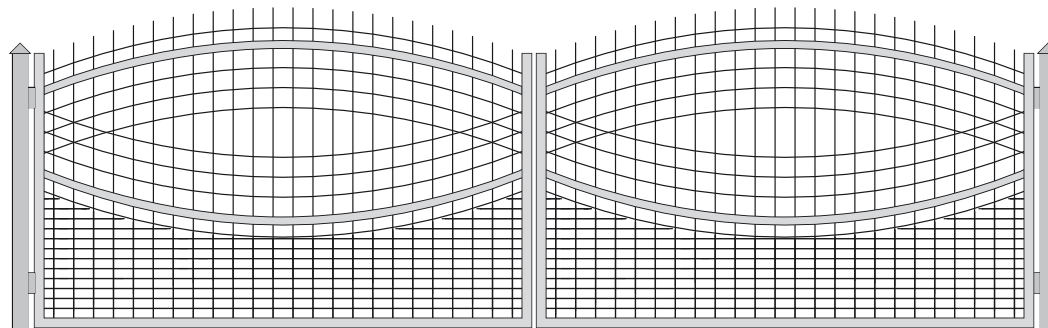


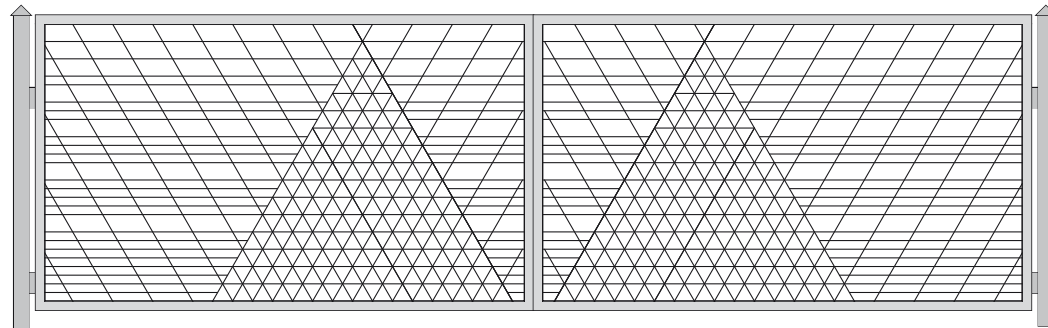
Bramy skrzydłowe i przesuwne

BRAMY SKRZYDŁOWE

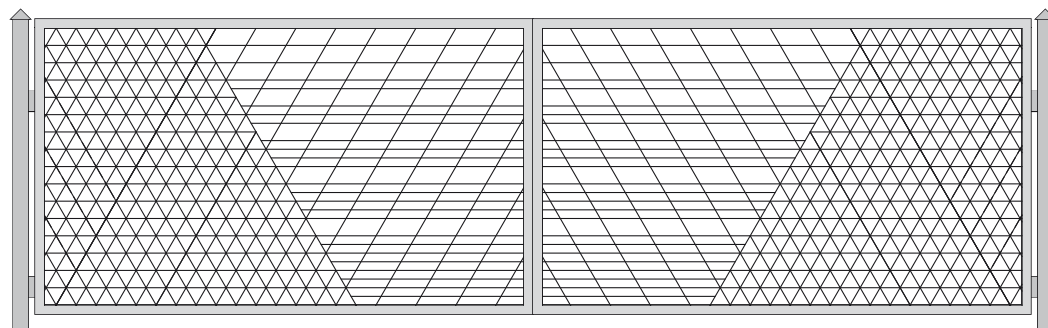
Wzór łuku
kod produktu: **BS-01**
wys. bramy - 150,00 cm



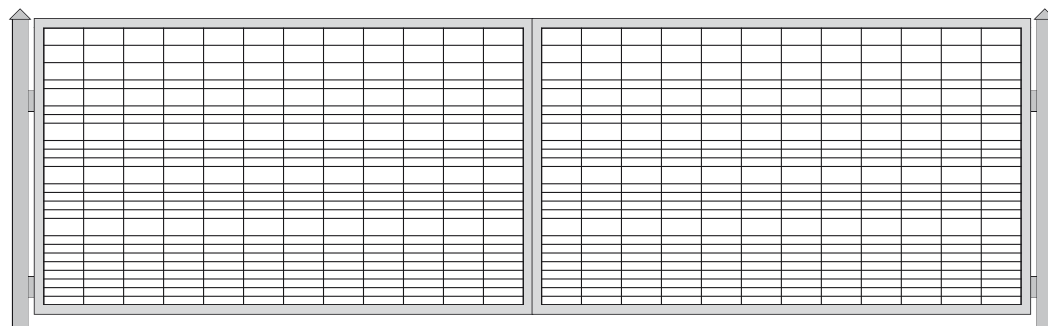
Wzór trójkąta
kod produktu: **BS-02**
wys. bramy - 150,00 cm



Wzór trapezu
kod produktu: **BS-03**
wys. bramy - 150,00 cm




Wzór prosty
kod produktu: **BS-05**
wys. bramy - 150,00 cm

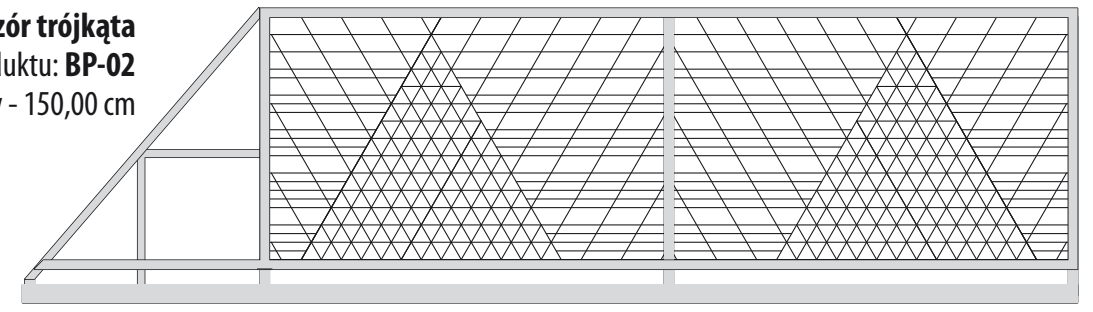


BRAMY PRZESUWNE

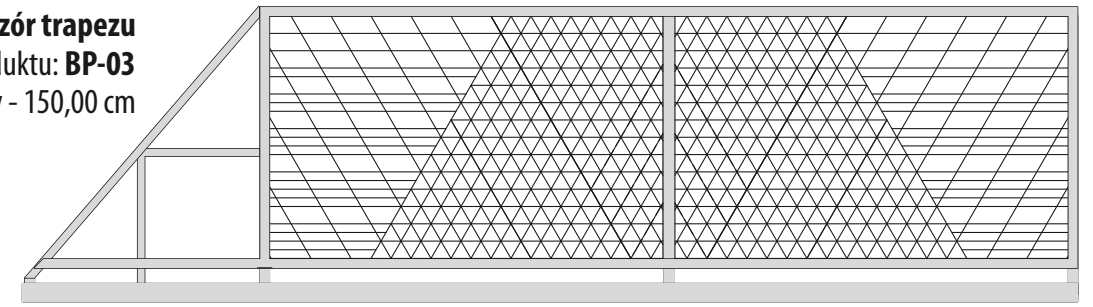
Wzór łuku
kod produktu: **BP-01**
wys. bramy - 155,00 cm



Wzór trójkąta
kod produktu: **BP-02**
wys. bramy - 150,00 cm



Wzór trapezu
kod produktu: **BP-03**
wys. bramy - 150,00 cm



Wzór ukośny
kod produktu: **BP-04**
wys. bramy - 150,00 cm

